



DISPOSITIF D'ENTRAÎNEMENT AUX INJECTIONS DANS LA MAIN ET LE POIGNET

Adapté à tous les niveaux de formation, le dispositif d'entraînement aux injections dans la main et le poignet permet aux stagiaires et aux cliniciens de pratiquer et d'enseigner les injections au niveau de cinq endroits différents. Le modèle permet également de mettre en évidence les cas de mauvaises injections. Les stagiaires peuvent ainsi apprendre à éviter le nerf médian.

Le dispositif d'entraînement est équipé d'une tablette Android, qui fonctionne avec notre nouvelle application. Cette dernière, associée à une technologie sensorielle innovante, transmet aux élèves un retour d'information sans fil et en temps réel sur la procédure.

70230 AVEC TABLETTE

70232 SANS TABLETTE

NOUVEAU



L'enseignement n'a jamais été aussi proche de la réalité

limbsandthings.com

ANATOMIE

SITES D'INJECTION

- Le canal carpien
- La gaine de De Quervain
- L'index
- La 1ère articulation carpométacarpienne
- L'articulation radio-cubitale inférieure
- Le nodule de l'index
- Nerf médian

STRUCTURES OSSEUSES

- Le styloïde radial
- Le styloïde cubique
- Le trapèze et le scaphoïde
- Le premier interligne articulaire carpométacarpien
- L'interligne articulaire radio-cubital inférieur
- Le tubercule de Lister

ANATOMIE INTERNE

- Le muscle petit palmaire
- Le muscle fléchisseur radial du carpe
- Le groupe des extenseurs des doigts
- Le muscle extenseur du petit doigt
- Le long abducteur du pouce
- Le muscle court extenseur du pouce
- Le muscle long extenseur du pouce

NODULE DE L'INDEX

TENDON DU PETIT PALMAIRE

TENDON DU FLÉCHISSEUR RADIAL DU CARPE

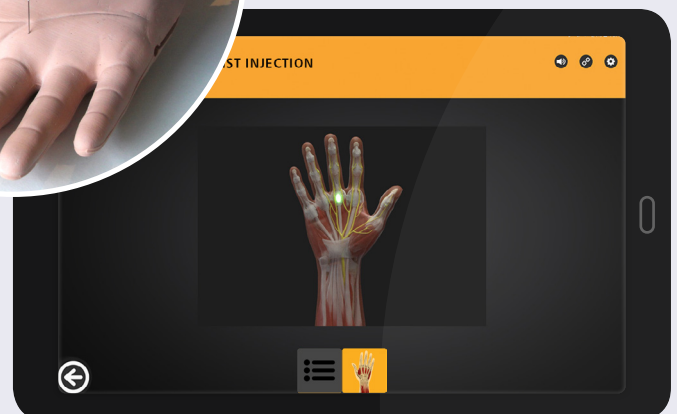
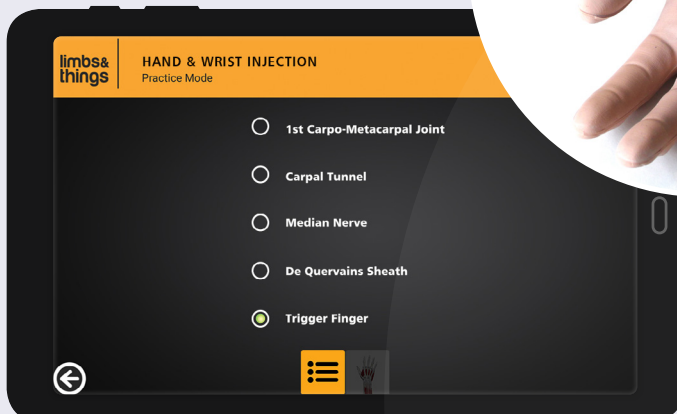
MÉTACARPIEN 1 (BASE)

TENDONS DE LA TABATIÈRE

STYLOÏDE RADIAL

STYLOÏDE CUBIQUE

TUBERCULE DE LISTER





QUALITÉS

RÉALISME

- Modèle anatomique interactif
- Une anatomie exacte
- Comprend les structures des ligaments et du squelette

CARACTÉRISTIQUES PRINCIPALES

- Facilite l'injection au niveau de 5 sites clés
- La présence du nerf médian permet un retour négatif
- La nouvelle application assure un retour d'information interactif en temps réel
- Chaque site peut supporter plus de 200 injections
- La peau peut être facilement retirée et remplacée

POLYVALENCE

- Léger et facilement transportable
- L'application peut être paramétrée en anglais britannique et américain, en français, en mandarin, en espagnol et en allemand

SÉCURITÉ

- En raison de l'électronique qu'il contient, aucun fluide ne doit être injecté au niveau des sites du dispositif
- Sans latex

COMPÉTENCES

- Le modèle permet de réaliser une injection au niveau des sites suivants :

- Le canal carpien
- La gaine de De Quervain
- L'index
- La 1ère articulation carpométacarpienne
- L'articulation radio-cubitale inférieure

- Positionnement et gestion du patient
- Identification des repères anatomiques

CE QUI EST INCLUS

Modèle de main et de poignet

Peau de la main et du poignet (x2)

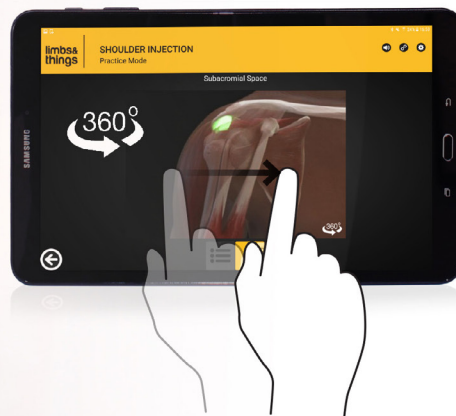
Tablette Android

Kit d'aiguilles - 3 aiguilles vertes, 1 seringue

Corbeille à aiguilles

Piles AA (x2)

FAIT PARTIE
DE LA GAMME
D'INJECTION
POUR
ARTICULATION



FR 2021



DEMANDER
UN DEVIS



DEMANDER
UNE DÉMONSTRATION



ASSISTANCE
À LA CLIENTÈLE

limbsandthings.com